

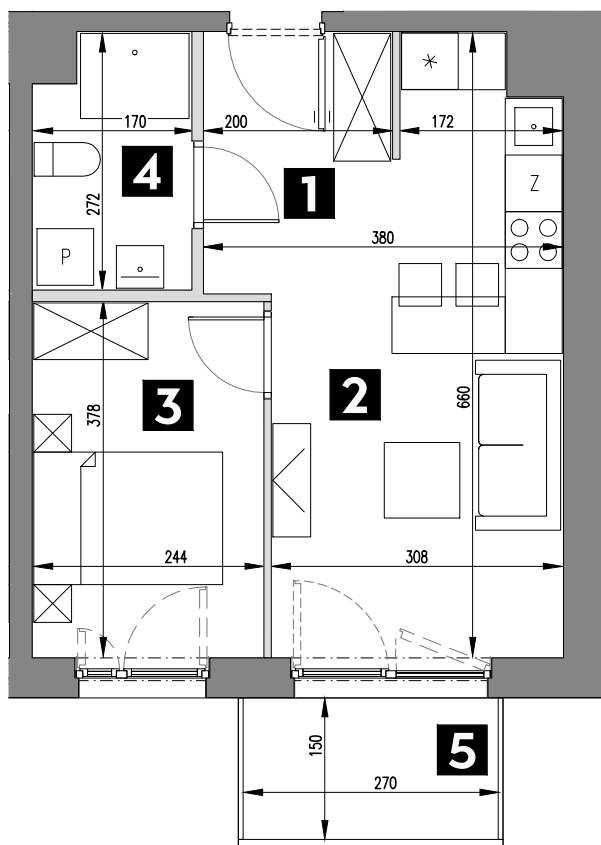
# METR KWADRAT

## A1/4/9

35,27 m<sup>2</sup>

2 pokoje

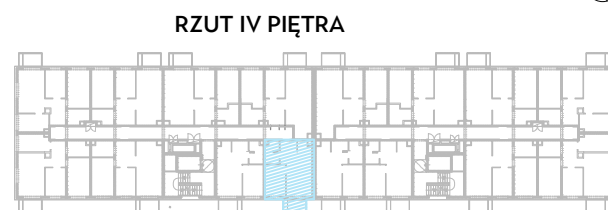
IV piętro



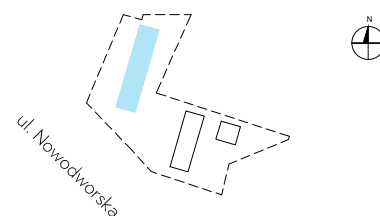
1. Korytarz	4,59m <sup>2</sup>
2. Pokój dzienny z an. kuch.	17,14m <sup>2</sup>
3. Sypialnia	9,19m <sup>2</sup>
4. Łazienka	4,35m <sup>2</sup>

Powierzchnia użytkowa: 35,27m<sup>2</sup>

5. Balkon: 4,03m<sup>2</sup>



RZUT OSIEDLA



■ Ściany konstrukcyjne

■ Ściany działowe, nadające się do demontażu.

Karta katalogowa ma charakter jedynie informacyjny i nie stanowi oferty handlowej w myśl zapisów KC. Układ pomieszczeń i wyposażenia stanowią przykładową aranżację architekta. Podane wymiary zgodnie z Projektem Budowlanym, dopuszczalne są niewielkie różnice wynikające z Projektu Wykonawczego. Wszystkie wymiary ścian podane w świetle ścian tynkowanych, projektowana grubość tynku 1-1,5cm.